

BOXER

Données Techniques - Boxer 3

Structure

TAILLE DU PACK (EN SAC)	• 500 mm x 400mm x 400mm
POIDS DU PACK :	• 10kgs
TAILLE GONFLE:	• Extérieur – Long.: 3m, Larg.: 3m, Haut. : 2.5m • Intérieur – Long. : 2.3m, Larg. : 2.3m, Haut. : 2.5m
SURFACE AU SOL UTILISABLE (MAX):	• 5,5m ² (structure fermée)
TAILLE DE LA ZONE REQUISE	• 4m x 4m (minimum)
MATIERE :	• Rip stop nylon / Classement feu : Euroclasse A2 / S1 /D0
COULEURS:	• Blanc

Puissance électrique et gonflage

GONFLAGE :	•1 x 126W
PUISSANCE ELECTRIQUE :	• 126W / 0.6Amps / EN CONTINU 24H/24
POIDS SOUFFLERIE :	• 2.5 kgs
DIMENSION SOUFFLERIE :	• 290mm x 290mm x 150mm

NOTES: Il est de la responsabilité du client ou au gérant du site d'assurer que la puissance électrique utilisée pour faire fonctionner les ventilateurs est sécurisée et testée. La consommation électrique donnée ci dessous concerne les ventilateurs uniquement et ne couvre aucune autre installation. Aucun autre élément ne devrait être connecté à la ligne électrique dédiée aux ventilateurs.

Montage et démontage

PERSONNEL:	•1 personne
TEMPS DE MONTAGE:	• 15 minutes
TEMPS DE GONFLAGE:	•5 minutes
TEMPS DE DEMONTAGE:	• 15 minutes

NOTES: Les informations ci dessus concernent la préparation, le lestage et le gonflage de la structure uniquement. Le temps peut varier selon l'emplacement, le manque d'accès, les conditions météo et autres éléments qu'Inflate ne maîtrise pas. Des engins de levage peuvent être demandés.

Options

- Logotypage (achat uniquement)
- Eclairage barre LED 1m, 3 couleurs : bleu, rouge, vert
- Plancher technique Rola Trac & moquette

Données Techniques - Boxer 4

Structure

TAILLE DU PACK (EN SAC) :	• 500 mm x 500mm x 400mm
POIDS DU PACK :	• 12kgs
TAILLE GONFLE :	• Extérieur – Long.: 4m x larg. : 4m x Haut. : 2.5m • Intérieur – Long.: 3.4m x larg. : 3.4 x Haut. : 2.5m
SURFACE AU SOL MAX UTILISABLE:	• 11.5m ² (structure fermée)
TAILLE DE LA ZONE REQUISE:	• 5m x 5m (minimum)
MATIERE:	• Rip stop nylon / Classement feu Euroclasse A2 / S1 / D0
COULEURS:	• Blanc

Puissance électrique et gonflage

GONFLAGE :	• 1 x 126W
PUISSANCE ELECTRIQUE :	• 126W / 0.6Amps / EN CONTINU 24h/24
POIDS SOUFFLERIE :	• 2.5Kgs
DIMENSIONS SOUFFLERIE :	• 290mm x 290mm x 150mm

NOTES: Il est de la responsabilité du client ou au gérant du site d'assurer que la puissance électrique utilisée pour faire fonctionner les ventilateurs est sécurisée et testée. La consommation électrique donnée ci dessous concerne les ventilateurs uniquement et ne couvre aucune autre installation. Aucun autre élément ne devrait être connecté à la ligne électrique dédiée aux ventilateurs.

Montage et démontage

PERSONNEL:	• 1 personne
TEMPS DE MONTAGE	• 15 minutes
TEMPS DE GONFLAGE:	• 5 minutes
TEMPS DE DEMONTAGE :	• 15 minutes

NOTES: Les informations ci dessus concernent la préparation, le lestage et le gonflage de la structure uniquement. Le temps peut varier selon l'emplacement, le manque d'accès, les conditions météo et autres éléments qu'Inflate ne maîtrise pas. Des engins de levage peuvent être demandés.

Options

- Logotypage (achat uniquement)
- Eclairage barre LED 1m, 3 couleurs : bleu, rouge, vert
- Plancher technique Rola Trac & moquette

Données Techniques - Boxer 5

Structure

TAILLE DU PACK (EN SAC):	• 500 mm x 600mm x 600mm
TAILLE DU PACK:	• 16kgs
TAILLE GONFLE:	• Extérieur – Long.: 5.1m x larg. : 5.1 x Haut. : 2.5m • Intérieur – Long. : 4.4m x larg. : 4.4m x Haut. : 2.5m
SURFACE UTILISABLE AU SOL (MAX):	• 19m ² (structure fermée)
TAILLE DE LA ZONE REQUISE::	• 6m x 6m (minimum)
MATIERE:	• Rip strip nylon / Classement feu : Euroclasse A2 / S1 / D0
COULEURS:	• Blanc

Puissance électrique et gonflage

GONFLAGE :	•1 x 126 Watt
PUISSANCE ELECTRIQUE :	• 126W / 0.6Amps / EN CONTINU 24h/24
POIDS SOUFFLERIE :	• 2.5Kgs
DIMENSIONS SOUFFLERIE :	• 290mm x 290mm x 150mm

NOTES: Il est de la responsabilité du client ou au gérant du site d'assurer que la puissance électrique utilisée pour faire fonctionner les ventilateurs est sécurisée et testée. La consommation électrique donnée ci dessous concerne les ventilateurs uniquement et ne couvre aucune autre installation. Aucun autre élément ne devrait être connecté à la ligne électrique dédiée aux ventilateurs.

Montage et démontage

PERSONNEL:	•1 personne
TEMPS DE MONTAGE:	• 15 minutes
TEMPS DE GONFLAGE:	•5 minutes
TEMPS DE DEMONTAGE	• 15 minutes

NOTES: Les informations ci dessus concernent la préparation, le lestage et le gonflage de la structure uniquement. Le temps peut varier selon l'emplacement, le manque d'accès, les conditions météo et autres éléments qu'Inflate ne maîtrise pas. Des engins de levage peuvent être demandés .

Options

- Logotypage (achat uniquement)
- Eclairage barre LED 1m, 3 couleurs : bleu, rouge, vert
- Plancher technique Rola Trac & moquette

Données Techniques - Boxer 6

Package Principal

•1 x Structure, 1 x Sac de transport, 2 x Soufflerie 120 Watts

Structure

TAILLE DU PACK (EN SAC):	• 600 mm x 600mm x 600mm
POIDS DU PACK:	• 20kgs
TAILLE GONFLE:	• Extérieur – Long. : 6.1m x larg. : 6.1m x Haut. : 2.5m • Intérieur – Long. : 5.4m x larg. : 5.4m x Haut. : 2.5m
SURFACE AU SOL UTILISABLE (MAX):	• 29m ² (structure fermée)
TAILLE DE LA ZONE REQUISE:	• 7m x 7m (minimum)
MATIERE:	• Rip strip nylon / Classement feu : Euroclasse A2 / B1 / D0
COULEURS:	• Blanc

NOTES : Veuillez vous référer aux dessins techniques ci-après pour plus de détails sur la structure et son agencement. Notez également que ces informations sont données à titre indicatif et ne doivent pas être utilisées pour envisager l'aménagement intérieur.

Puissance électrique et gonflage

SOUFFLERIE :	•2 x 126 Watt
PUISSANCE ELECTRIQUE :	• 252W / 0.6Amps / EN CONTINU 24H/24
POIDS SOUFFLERIE :	• 2.5Kgs
DIMENSIONS SOUFFLERIE:	• 290mm x 290mm x 150mm

NOTES: Il est de la responsabilité du client ou au gérant du site d'assurer que la puissance électrique utilisée pour faire fonctionner les ventilateurs est sécurisée et testée. La consommation électrique donnée ci-dessous concerne les ventilateurs uniquement et ne couvre aucune autre installation. Aucun autre élément ne devrait être connecté à la ligne électrique dédiée aux ventilateurs.

Montage et démontage

PERSONNEL:	•1 personne
TEMPS DE MONTAGE:	• 15 minutes
TEMPS DE GONFLAGE:	•5 minutes
TEMPS DE DEMONTAGE:	• 15 minutes

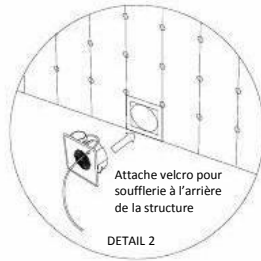
NOTES: Les informations ci-dessus concernent la préparation, le lestage et le gonflage de la structure uniquement. Le temps peut varier selon l'emplacement, le manque d'accès, les conditions météo et autres éléments qu'Inflate ne maîtrise pas. Des engins de levage peuvent être demandés.

Options

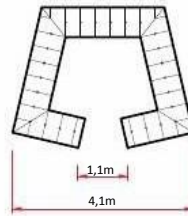
- Logotypage (achat uniquement)
- Eclairage barre LED 1m, 3 couleurs : bleu, rouge, vert
- Plancher technique Rola Trac & moquette

Dimensions & aménagements

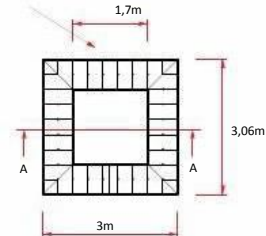
Boxer 3



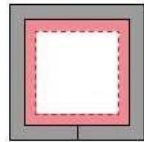
Emplacement soufflerie disponible à un endroit à l'arrière de la structure – CF DETAIL 2



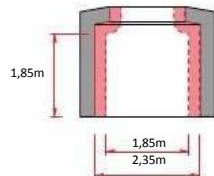
VUE DE DESSUS
(Structure ouverte)



VUE DE DESSUS
(Structure fermée)

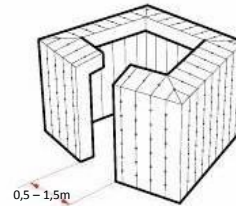


DELIMITATION DE LA ZONE D'EXCLUSION



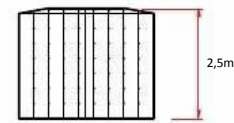
SECTION AA – ZONE D'EXCLUSION

Les objets avec des coins ou bords pointus placés au sein de la structure ne doivent pas être placés dans la zone d'exclusion indiquée en rouge



L'entrée s'ajuste à différentes largeurs

DETAIL 1

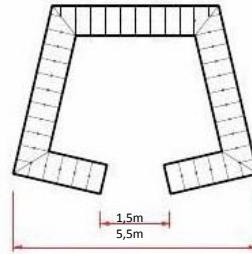
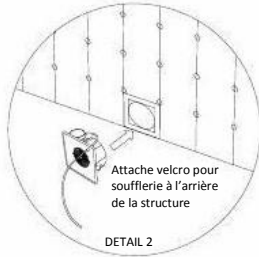


VUE DE FACE

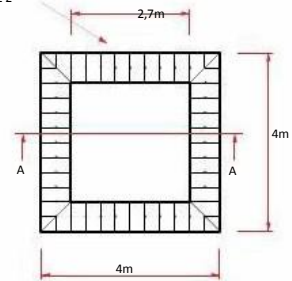
	Date : 01/09/10 Job No : 0246 Titre du dossier : Boxer 3 General Arrangement Dessiné par : Will Griggs
	Ventilateur puissance requise : 1x ventilateur 120w Puissance Total minimum sécurisée : 0,4 KVA CF Facilities.pdf pour voir les options disponibles

Dimensions & aménagements

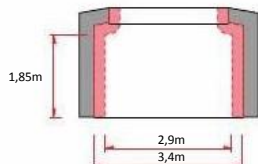
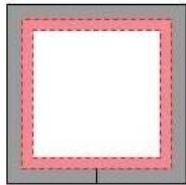
Boxer 4



VUE DE DESSUS
(Structure ouverte)

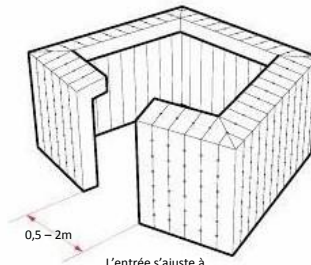


VUE DE DESSUS
(Structure fermée)



SECTION AA – ZONE D'EXCLUSION

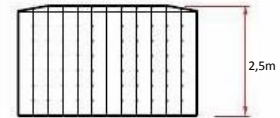
Les objets avec des coins ou bords pointus placés au sein de la structure ne doivent pas être placés dans la zone d'exclusion indiquée en rouge



L'entrée s'ajuste à différentes largeurs

DETAIL 1

Emplacement soufflerie disponible à un endroit à l'arrière de la structure – CF DETAIL 2

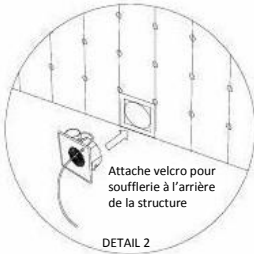


VUE DE FACE

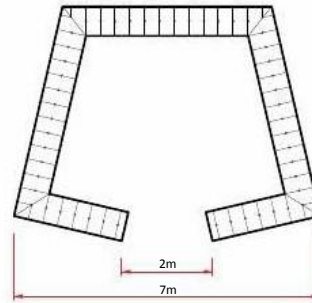
	Date : 01/09/2018 - 02/08/2018 Titre du dessin : Boxer 4 General Arrangement Dessiné par : Will Grimsar Vérifié par : Guillaume Lequatre
	1x ventilateur 120w Puissance Total minimum assurée : 0,4 KVA CF Ventilateur.pdf pour voir les options disponibles

Dimensions & aménagements

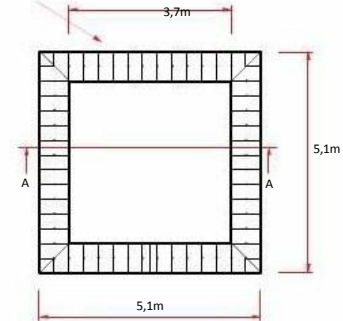
Boxer 5



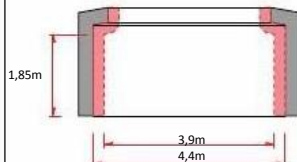

Emplacement soufflerie disponible à un endroit à l'arrière de la structure – CF DETAIL 2



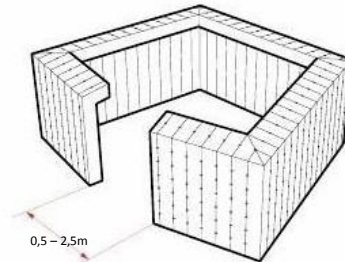
VUE DE DESSUS
(Structure ouverte)



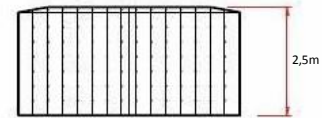
VUE DE DESSUS
(Structure fermée)



Les objets avec des coins ou bords pointus placés au sein de la structure ne doivent pas être placés dans la zone d'exclusion indiquée en rouge



DETAIL 1

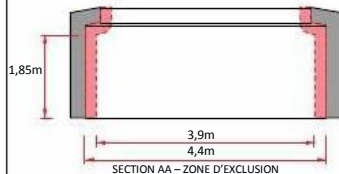

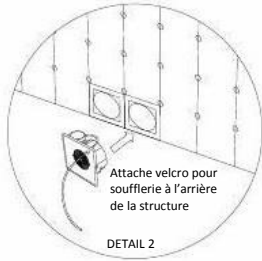


VUE DE FACE

	Date : 01/09/2010 (révisé 02/04)
	Titre du dessin : Boxer 5 General Arrangement Dessiné par : vent@infflate.com Modifié par : pierre@infflate.com
	La soufflerie 120w Puissance Total minimum sécurisée : 0,4 KVA CF Boxer5as.pdf pour voir les options disponibles

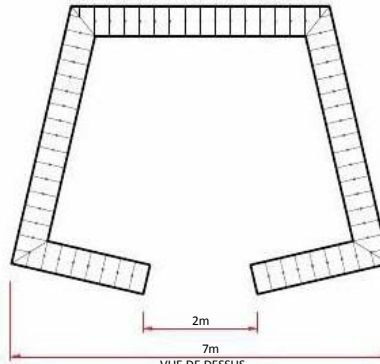
Dimensions & aménagements

Boxer 6

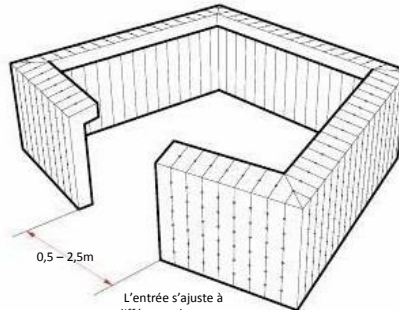


Les objets avec des coins ou bords pointus placés au sein de la structure ne doivent pas être placés dans la zone d'exclusion indiquée en rouge.

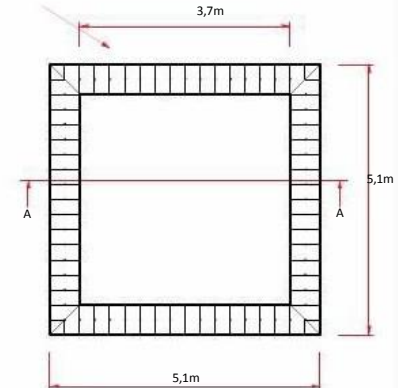
Emplacement soufflerie disponible à un endroit à l'arrière de la structure – CF DETAIL 2




VUE DE DESSUS
(Structure ouverte)



DETAIL 1



VUE DE DESSUS
(Structure fermée)



VUE DE FACE


	Date : 01/09/10 (08)no. 00246
	Titre du dessin: Boxer 6 General Arrangement Révisé par: Web@inflato Ventilateur puissance réduite
	1x ventilateur 120w Puissance Total minimum sécurisée : 0,4 KVA CF FanExtras.pdf pour voir les options disponibles

Capacité

Guide pour l'aménagement intérieur

Ce document démontre comment optimiser l'espace selon la configuration.

Boxer 3



> Repas/Réunion
6 personnes




> Espace détente
4 personnes



> Exposition
10 personnes debout



Boxer 4



> Repas/Réunion
10 personnes

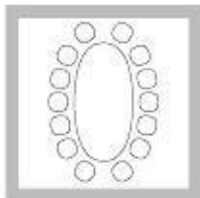


> Espace détente
8 personnes



> Exposition
16 personnes debout


Boxer 5




> Repas/Réunion
14 personnes



> Espace détente
14 personnes




> Exposition
30 personnes debout



> Conférence
Podium 1M X 2M
18 places

Boxer 6




> Repas/Réunion
18 personnes



> Espace détente
22 personnes



> Exposition
40 personnes debout



> Conférence
PODIUM 1M X 2M
32 places

Designed in London made in the future

Inflate France

(Marque distribuée par GEOME)

4, rue du Commandant Paris / 94000 Créteil FRANCE

T +33(0)1 42 07 47 03 / @ : france@geome.com / www.inflate.fr